

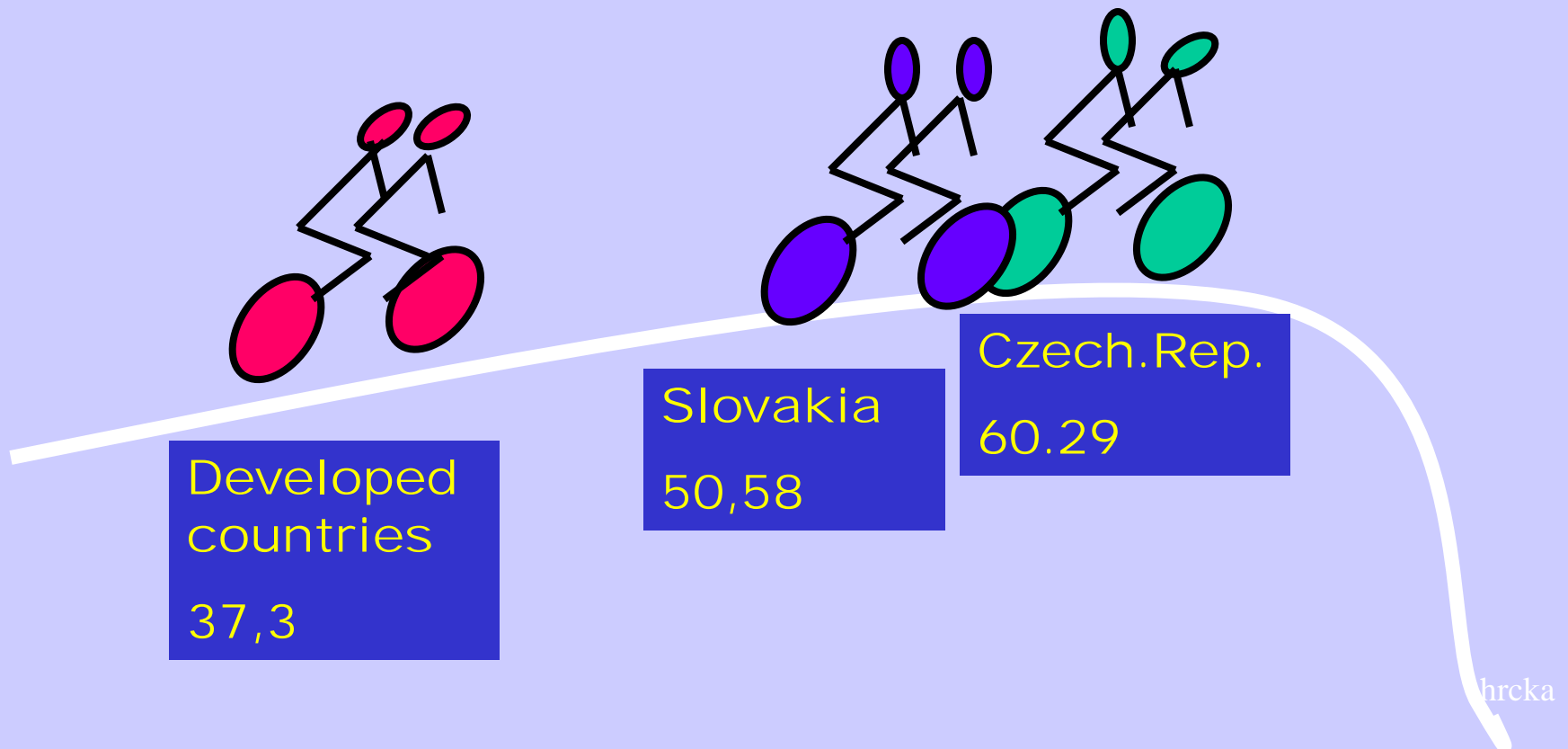


The National biennial
FOBT Program


Slovakia 2002 - 2007

CrCa incidence in Europe

MALE, all ages, ASR (W) GLOBOCAN 2000



Opportunistic type of screening



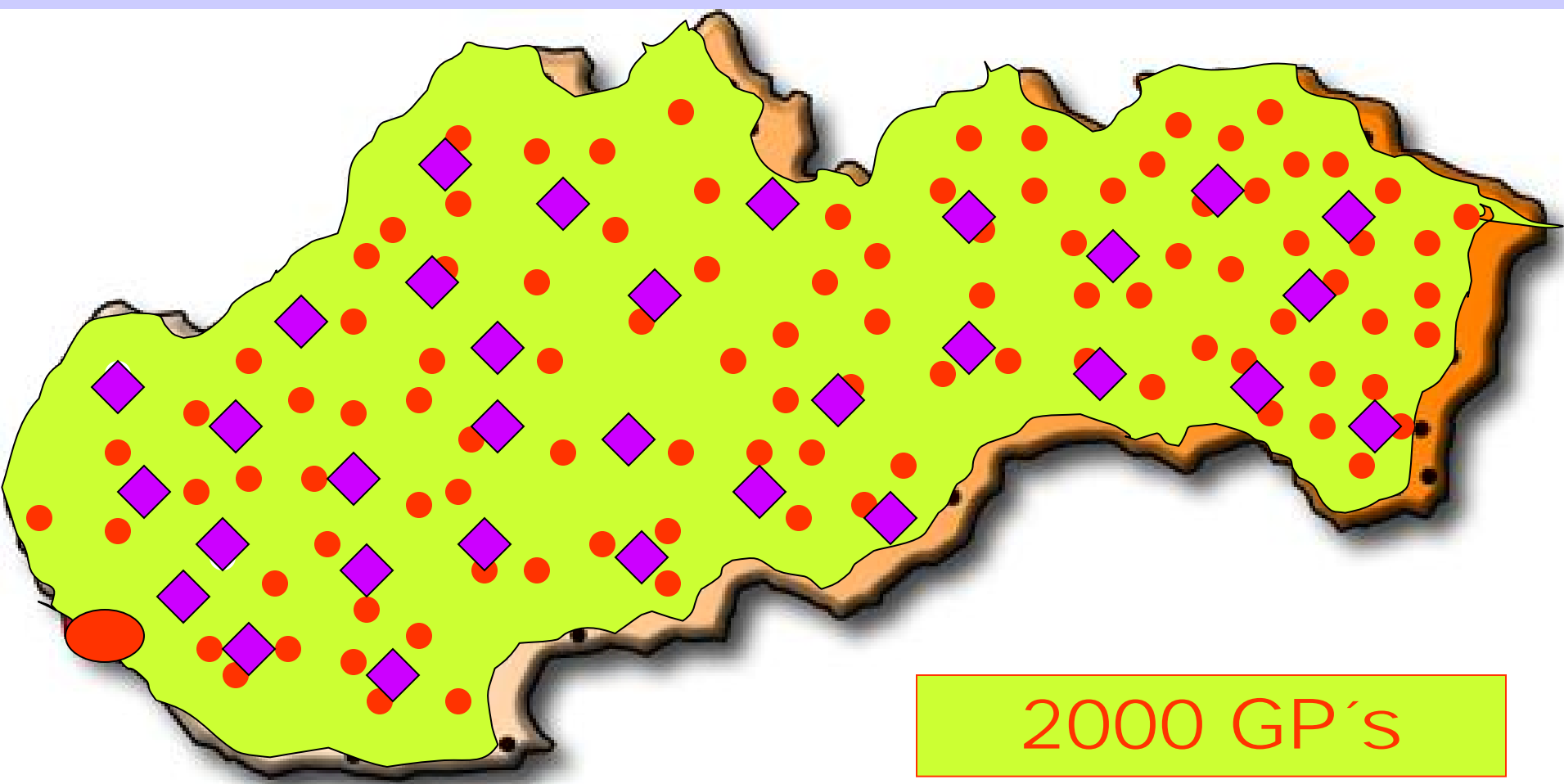


October 2002

The National biennial FOBT Program



The National biennial FOBT Program



2000 GP's

82 colono

The National biennial FOBT Program

Formulár 1 skrining kolorektálneho karcinómu (KrKa) pre rok 2002

Test na okultné krvácanie v stolici (TOKS) prvýkrát

Pacient:				
	Meno Priezvisko	Rodné číslo	Telefón (mobil, e-mail)	Poist.
Adresa bydliska				

•Pozorovali ste krvácanie v stolici dlhšie ako 1 týždeň? áno nie

•Pozorovali ste zvracanie krvi alebo čierne stolice? áno nie bolesti

•Vyskytli sa v rodine prípady kolorektálneho karcinómu (vrátane detí)? áno nie

Ak áno upresnite (napr. sestra mala ca prsníka)

Vyhodnotenie TOKS:

Stolica aplikovaná na test dňa:	Test vyhodnotený dňa:		
Pozit <input type="checkbox"/>	Negat. <input type="checkbox"/>	Nehodnotiteľný <input type="checkbox"/>	Nedodaný <input type="checkbox"/>

60 942

F1 60 000



Formulár 2

skrining kolorektálneho karcinómu (KrKa) pre rok 2002

Pacient odoslaný na kolonoskopiu od MUDr. [redacted]

Dňa: [redacted]

Pre pozit. test na okultné krvácanie v stolici (TOKS) Pre údaj krvi v stolici

Meno a priezvisko pacienta

Rodné číslo

Telefón pacienta (mobil, e-mail)

Poist.

Adresa pacienta

POLYP	Prisadlý				Stopkatý				Laločnatý				Poznámky
	R	Ľk	Tr	Pk	R	Ľk	Tr	Pk	R	Ľk	Tr	Pk	
Počet polypov													
Veľkosť polypov (mm)													
Polypektómia úspešná													<input type="checkbox"/>
Polypektómia neúspešná													<input type="checkbox"/>
Polyp nezískaný po polype													<input type="checkbox"/>
Perforácia pri polypektómii													<input type="checkbox"/>
Krvácanie pri polypektómii													<input type="checkbox"/>
Polyp odstránený na viackr													<input type="checkbox"/>
Polyp odoslaný na histol. vy.													<input type="checkbox"/>
Histologicky ide o hyperpl. polyp	<input type="checkbox"/>	<input type="checkbox"/>	<input type="checkbox"/>	<input type="checkbox"/>	<input type="checkbox"/>	<input type="checkbox"/>	<input type="checkbox"/>	<input type="checkbox"/>	<input type="checkbox"/>	<input type="checkbox"/>	<input type="checkbox"/>	<input type="checkbox"/>	
-adenóm s ľahkou dyspláziou	<input type="checkbox"/>	<input type="checkbox"/>	<input type="checkbox"/>	<input type="checkbox"/>	<input type="checkbox"/>	<input type="checkbox"/>	<input type="checkbox"/>	<input type="checkbox"/>	<input type="checkbox"/>	<input type="checkbox"/>	<input type="checkbox"/>	<input type="checkbox"/>	
-adenóm s ťažkou dyspláziou	<input type="checkbox"/>	<input type="checkbox"/>	<input type="checkbox"/>	<input type="checkbox"/>	<input type="checkbox"/>	<input type="checkbox"/>	<input type="checkbox"/>	<input type="checkbox"/>	<input type="checkbox"/>	<input type="checkbox"/>	<input type="checkbox"/>	<input type="checkbox"/>	
-ide o TA, TVA, VA													
Histologicky ide o karcinóm	<input type="checkbox"/>	<input type="checkbox"/>	<input type="checkbox"/>	<input type="checkbox"/>	<input type="checkbox"/>	<input type="checkbox"/>	<input type="checkbox"/>	<input type="checkbox"/>	<input type="checkbox"/>	<input type="checkbox"/>	<input type="checkbox"/>	<input type="checkbox"/>	

2797

Vysvetlivky: R- rektum, Ľk- ľavé kolon, Tr- colon transversum Pk-pravé kolon, TA-tubulárny adenóm, TVA-tubulovibčný adenóm, VA-vilózný adenóm.

The National biennial FOBT Program

Haemoccult®

Test na okultní krvácení ve stolici
Test na okultné krvácanie v stolici

modifikovaný guajakový test podle Greegora
modifikovaný guajakový test podľa Greegora

Obsah:

3 testovací obálky
6 roztěrek k odběru stolice

3 testovací obálky
6 roztěrek k odběru stolice

Č. šarže/C. šarže:

12. 2003

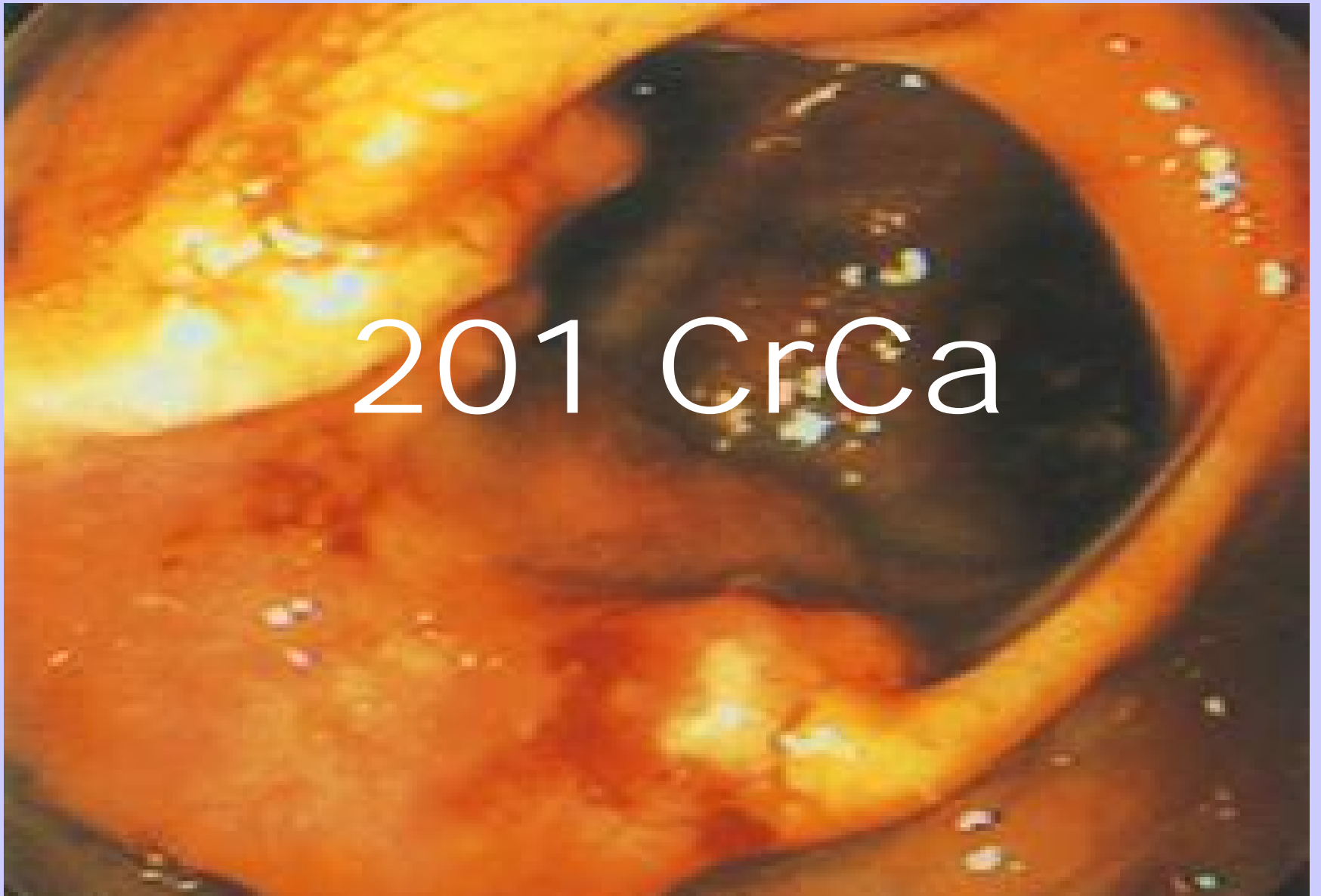
Použitelné do/Použiteľné do:

Chraňte před přímým slunečním světlem a teplem.
Chránite pred priamym slnečným svetlom a teplom.



BECKMAN
COULTER

10% positivity



The National biennial FOBT Program


A close-up photograph of a large, reddish, polypoid adenoma in the colon. The polyp is irregular in shape and has a lobulated surface. It is attached to the mucosal wall of the colon. The surrounding mucosa appears normal.

454 people with
dysplastic
adenomas

bigger than 10mm

The National biennial FOBT Program

655 saved lives





Problem No 1



Formulár 1 skríning kolorektálneho krvácania (KčKA) pre rok 2009

Test na okultné krvácanie v stolici (TOKS) prvýkrát

Pacient: _____
Meno: Priezvisko _____ Rok narodenia _____ Telefón (mobil, e-mail) _____ Pohlavie _____
Adresa bydliska _____

•Pozorovali ste krv v stolici? nie áno Ako dlho? _____

•Pozorovali ste zmenu pri vyprázdňovaní stolice?
nie
áno ináčku zácpu striedanie bolesti

•Vyskytli sa v rodine nádorové ochorenia? (starí rodičia, rodičia, srovnenci, deti)
Nie
Ák áno upresniť (napr. sestra mala ca prazika) _____

Vyhodnotenie TOKS:
Stolica aplikovaná na test dáta: _____ Test vyhodnotený dňa: _____
Pozit. Negat. Nehodnotiteľný Nedodaný

The National biennial FOBT Program



**% of GP's resp. GE sending F1 resp. F2 to
the centre from Sept. 2002 to March 2006**

805 GP = 38%

58 GE = 60%



Problem No 2




The National biennial FOBT Program



ROCHE

OZ EUROPACOLON



April

2007




ZNALOSŤ
KOLOREKTÁLNEHO
KARCINÓMU

**December
2007**

Výhradne pre EUROPACOLON

Knowledge - catastrophe





March 2008

The Big Bowel „Tour de Slovakia“ May 20. – October 5. 2008



Polyp, v ktorom sa už vyvíja karcinóm




Je potrebné ho odstrániť endoskopicky alebo chirurgicky

Polyp z ktorého sa s veľkou pravdepodobnosťou vyvinie karcinóm - zhubný nádor




Je potrebné ho odstrániť, najčastejšie endoskopicky alebo chirurgicky

Knowledge - improvement



Minipilot – Invitation (Formal) screening method



Toto nie je reklamná kampaň na prevenciu, je to kampaň za Váš život!



europacolon
slovensko

Hlavný partner projektu:



SPOLU PROTI RAKOVINE HRUBÉHO ČREVA A KONEČNÍKA

Ak máte **viac ako 50** rokov,

test Vám pošleme **zdarma** po vyplnení a bezplatnom
zaslaní tohto korešpondenčného lístka.

Viac informácií nájdete na stránke
www.europacolon.sk a www.krca.sk

Korešpondenčný lístok zasielajte najneskôr do **15. 4. 2009.**

March 2009

www. krca. sk

KOLOREKTÁLNY KARCINÓM (KRCa)	OK
	OK
DOMOV	OK
ÚVOD	OK
AUTORI	OK
HISTÓRIA	OK
PUBLIKÁCIE	OK
PREDNÁŠKY	OK
FORMULÁRE	OK
VÝSLEDKY	OK
OTÁZKY	OK
AKTUALITY	OK
KONTAKT	OK
OZ-KRCa	OK
ODKAZY www...	OK

KOLOREKTÁLNY KARCINÓM



Nedovoľme mu, aby nás rozdelil...

Február 2006



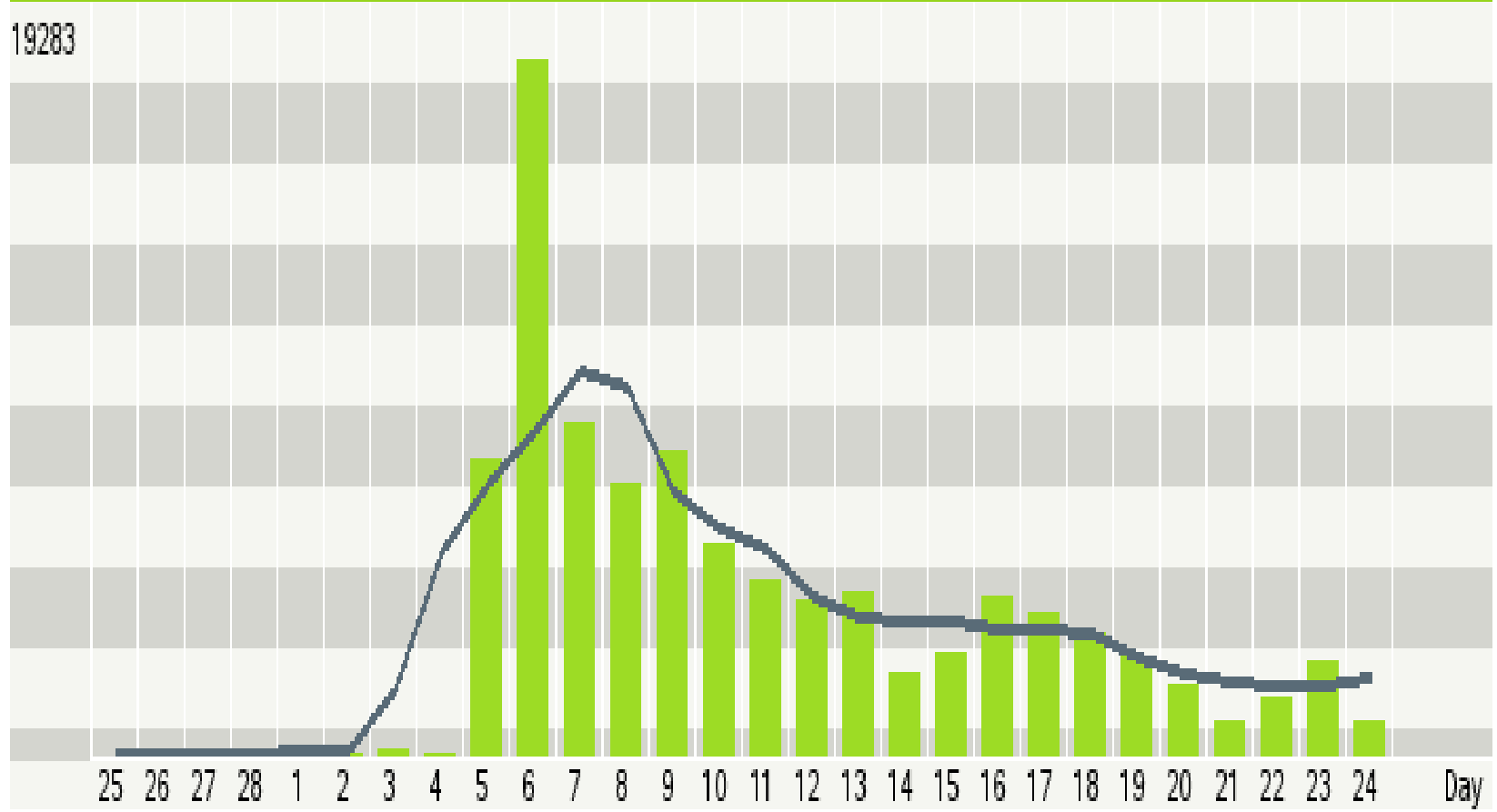
Page views per day

Page views

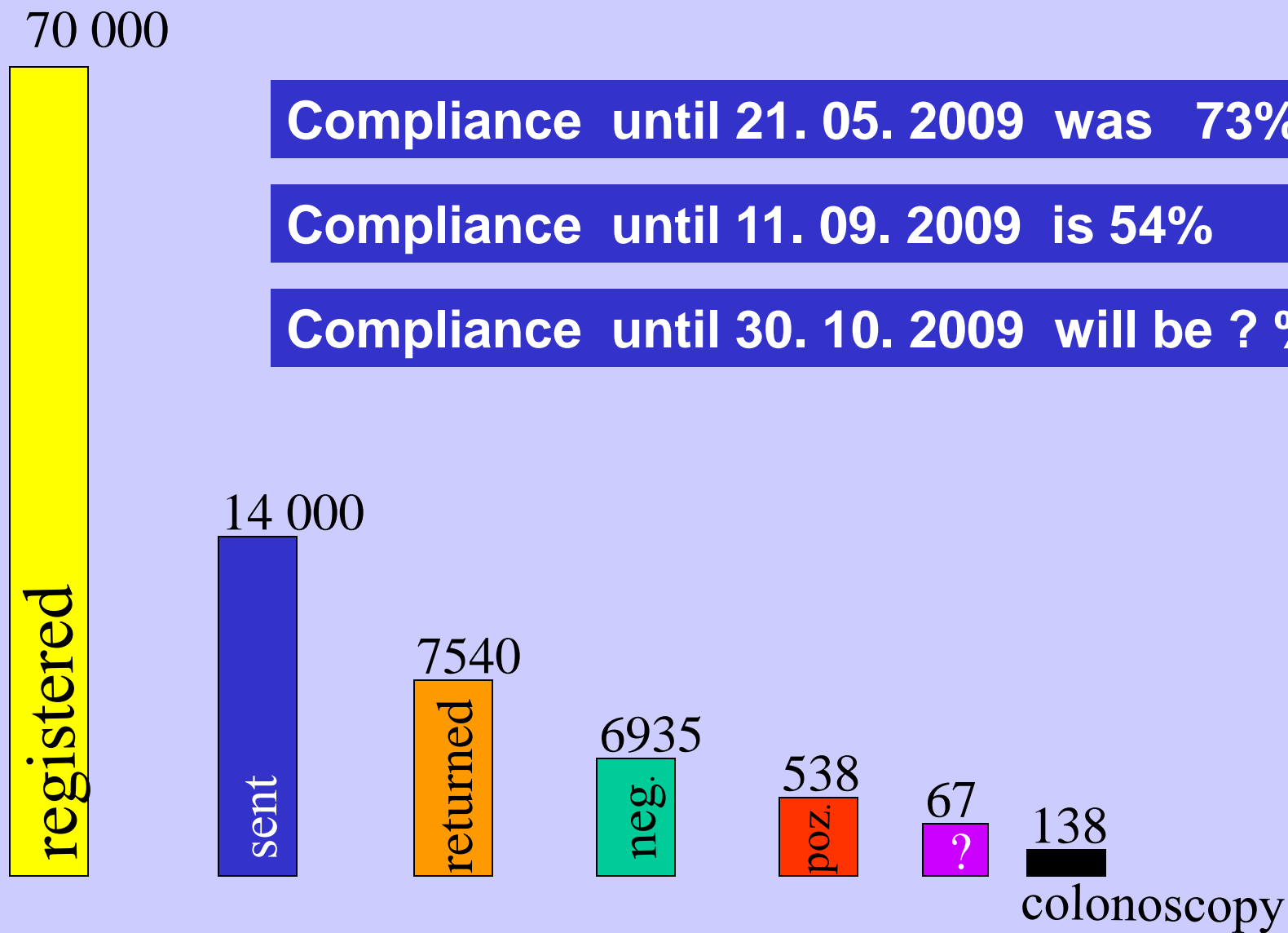
Visitors

Overlapping

19283



Preliminary results of minipilot Formal screening



Compliance until 21. 05. 2009 was 73%

Compliance until 11. 09. 2009 is 54%

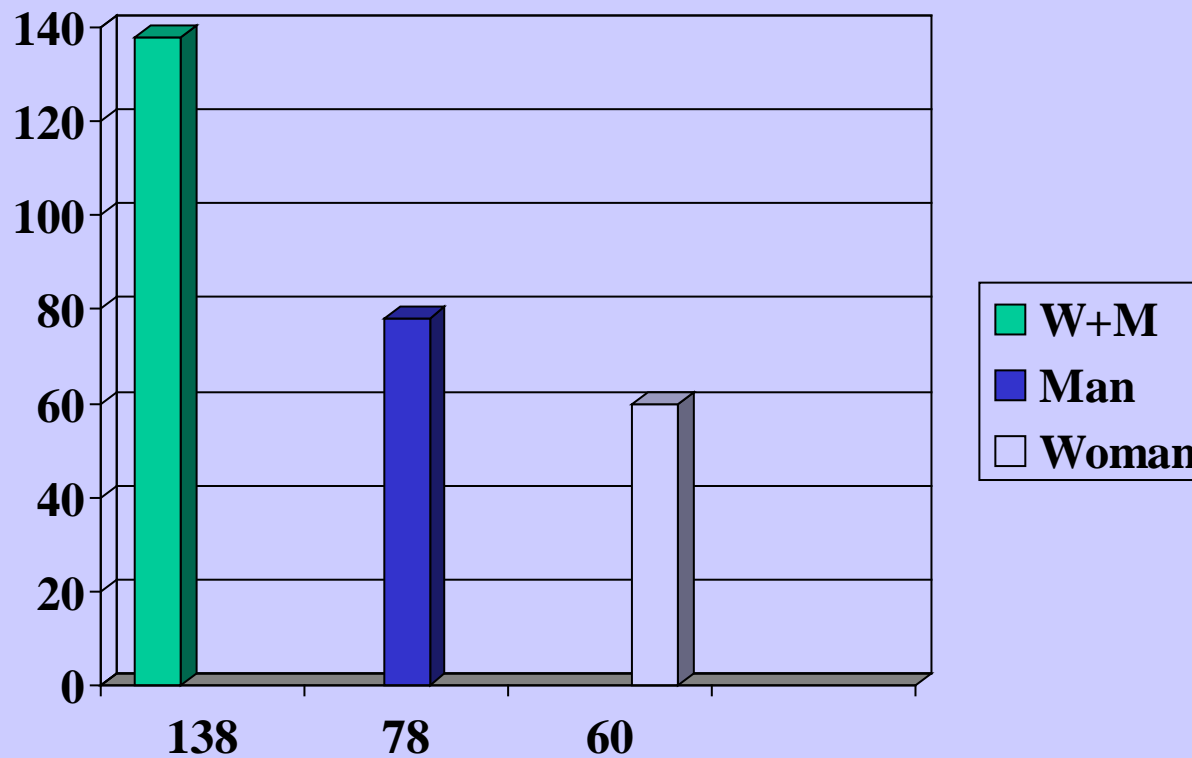
Compliance until 30. 10. 2009 will be ? %



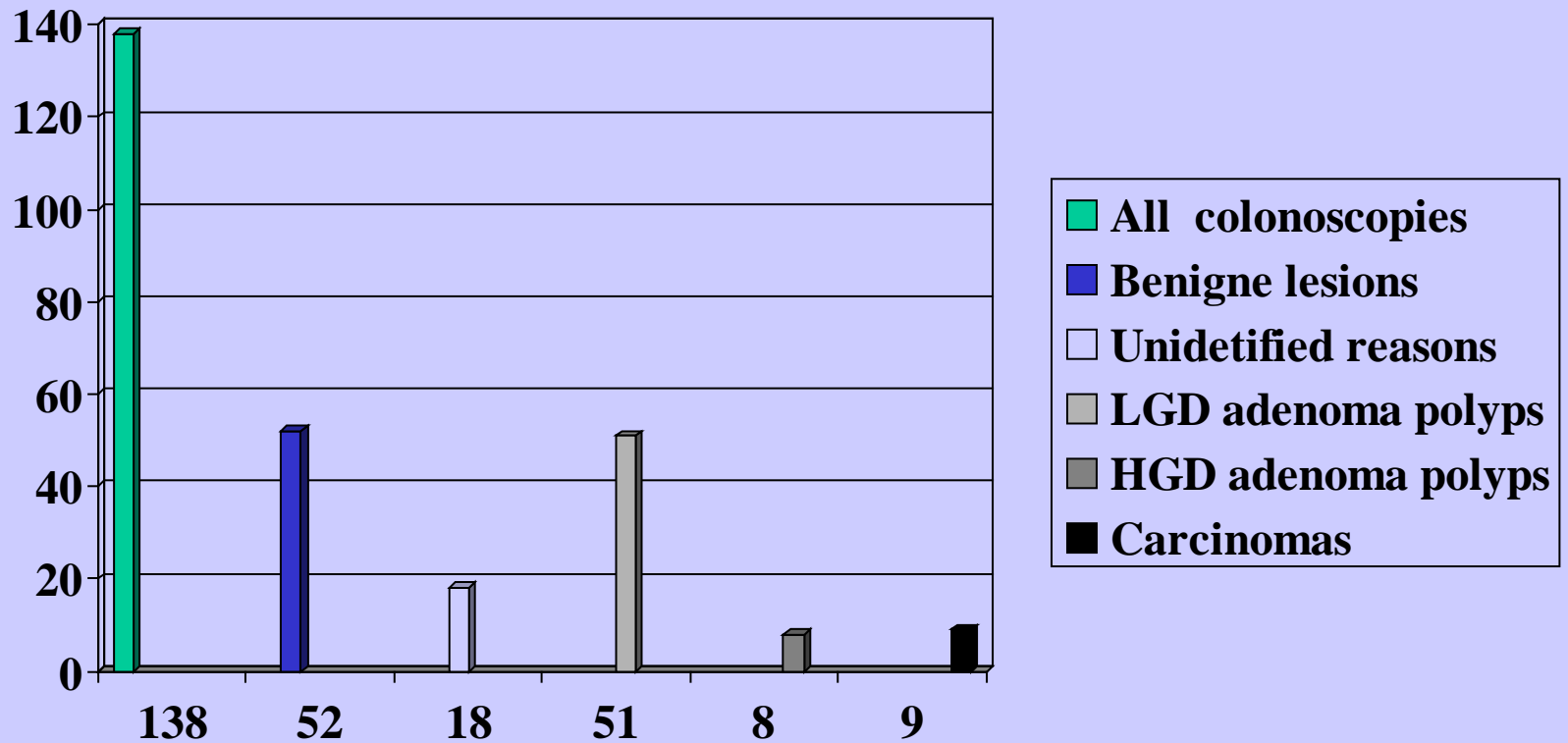
i - FOBT test positivity until 11.09.2009

7%

Mean age of patients participated on colonoscopy until 11. 09. 09 was 59 years



95 Colonoscopy Results Distribution until 11.9.09



What is the perspective of CRC screening in Slovakia ?

